




**ENERG**  
енергия · ενεργεια



**cata**

**TFH6630GBK**



**20**  
kWh/év

ABCDEF**G**

AB**C**DEFG


ABCDEF**E**FG

**63**dB

**65/2014**



**ENERG**  
енергия · ενέργεια



**cata**

TFH6630GBK



**20**  
kWh/annum

**A**BCDEFG

AB**C**DEFG

ABCD**E**FG

**63**dB

65/2014

## TFH 6630



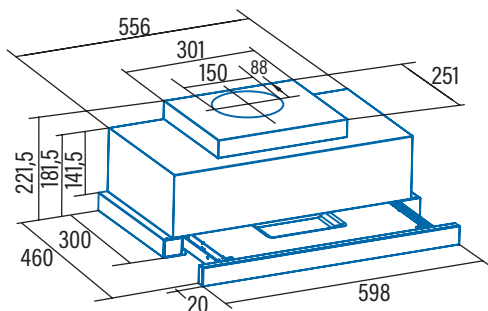
TFH 6630 GBK

02010302 EAN 8422248082402

- Érintésvezérléses vezérlőpanel** digitális kijelzővel, automatikus leállítási időzítővel és szűrőtisztítás jelzővel
- 6 fokozat, 5 + 1 **TURBO**
- Légszállítás (UNE/EN 61591 szerint): **605m<sup>3</sup>/h** - 210m<sup>3</sup>/h
- Maximum légszállítás (szabad kimenet): **1000m<sup>3</sup>/h**
- Hangteljesítmény (65/2014/EU jogszabály): 47dB(A)**, maximum: 64dB(A)
- KEFE NÉLKÜLI motor. Extra csendes Maximum energia-fogyasztás: **90W**
- Nagy hatékonyságú LED-es sávvilágítás állítható intenzitással**
- Könnyen telepíthető rendszer
- A rozsdamentes acél talp és a paneles szűrők mosogatógépben moshatók (TFH 6630 X)**
- Fehér / fekete / rozsdamentes acél kivitel
- Max. nyomás: 315 Pa
- 150/125 mm kivezetési átmérő
- Energiaosztály: A+**

▶ **Tartozékok (nincsenek mellékelve)**

Aktív szénszűrő..... Kód: 02859394 / EAN 8422248038782.....  
Csőcsonk.....Kód: 02832004 / EAN 8422248480499.....



<b>Kód</b>	02010302
<b>EAN</b>	8422248082402
<b>Modell</b>	TFH 6630 GBK
<b>Típus</b>	Teleszkópos
<b>Termékméretetõ adatlap az EU65/2014 - EN61591, EN60704-2-13, EN50564 irányelv szerint</b>	
AEC (Energiahatékonysági mutató) (kWh/év)	19,3
EEL class (Energiahatékonysági osztály)	A+
FDE (Hidrodinamikai hatékonyság)	34,4
FDE class (Hidrodinamikai hatékonysági osztály)	A
LE (Világítás hatékonyság (lux/W))	21,9
LE class (Világítás hatékonysági osztály)	B
GFE (Zsírszűrõ hatékonyság)	66,4
GFE Class (Zsírszűrõ hatékonysági osztály)	D
Légszállítás a legkisebb sebesség fokozaton (m <sup>3</sup> /h)	210
Légszállítás a maximum sebesség fokozaton (m <sup>3</sup> /h)	410
Légszállítás intenzív sebesség fokozaton (TURBO)(m <sup>3</sup> /h)	605
Hangteljesítmény a legkisebb sebességfokozaton (dB)	47
Hangteljesítmény a maximum sebességfokozaton (dB)	64
Hangteljesítmény intenzív sebességfokozaton (TURBO) (dB)	70
Po (Energiafogyasztás kikapcsolt állapotban) (W)	0,4
Ps (Energiafogyasztás készenléti állapotban) (W)	0
<b>66/2014/EU beépítési irányelv</b>	
f (Időnövelõ tényező)	0,8
EEL (Energiahatékonysági index)	39,2
QBEP (Áramlási sebesség a legjobb hatékonysági ponton) (m <sup>3</sup> /h)	275,2
PBEP (Statikus nyomáskülönbség a legjobb hatékonysági ponton) (Pa)	263
WBEP (Elektromos teljesítmény a legjobb hatékonysági ponton) (W)	58,6
WL (Világítás névleges energiafogyasztása) (W)	3
EMIDDLE (Világítás átlagos fényereje a megvilágított fõzési felületen) (lux)	67
<b>Külsõ méretek</b>	
Szélesség (mm)	600
Mélység (mm)	300
Maximum magasság (mm)	221,5
Minimum magasság (mm)	221,5
Kivezetés átmérõje (mm)	150
<b>Tulajdonságok</b>	
Motor	T1DC
Fokozatok száma	5 + 1
Motor maximum energiafogyasztása	90
Maximum nyomás	250
Nyomás intenzív fokozaton (TURBO)	315
Vezérlés típusa	TCD6i
Automatikus kikapcsolási idõzítõ	√
Zsírszűrõ-telítettség kijelzõ	√
Szűrõ típusa	Fém
Zsírfiltrek száma	2
Belsõ védelem	-
<b>Világítás</b>	
Világítás típusa	SS LED
Szabályozható fényerejû világítás	√
Lámpák száma	1
<b>Telepítés</b>	
Minimum szerelési magasság elektromos fõzõlaptól (mm)	550
Minimum szerelési magasság gázfõzõlaptól (mm)	650
Felszerelés kültérbe vezetõ kivezetõcsõvel / belsõ keringtetéssel	MINDKETTÕ
Könnyû telepítés	√
<b>Elektromos csatlakozás</b>	
Összteljesítmény (W)	93
Névleges feszültség (V)	220–240
Hálózati frekvencia (Hz)	50
Elektromos szigetelési osztály	CLASS I
Csatlakozás	-
<b>Tartozékok</b>	
Felsõ csõtakaró kürtõ hosszabbítása	-
Fehér csõtakaró kürtõ	-
Fekete csõtakaró kürtõ	-
Sziget csõtakaró kürtõ	-
Csõcsonk	02832004
MAX PRO Fém zsírfiltes	-
Fém zsírfiltes	02825279
DUAL Filter (fém + aktív-szénszűrõ)	-
Aktív szénszűrõ	02859394
Zajszigetelt flexibilis csõ	02893002



## TFH 6630

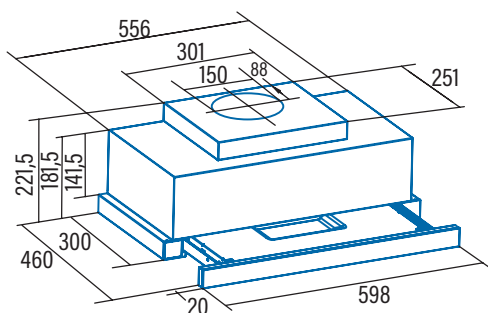


TFH 6630 GBK  
Cod. **02010302** EAN **8422248082402**

- Touch Control Panel** with digital display, automatic shut-down timer and cleaning filters indicator
- 6 extraction levels, 5 + 1 **TURBO**
- Extraction power (according to UNE/EN 61591): **605m<sup>3</sup>/h** - 210m<sup>3</sup>/h
- Maximum air flow (free outlet): **1000m<sup>3</sup>/h**
- Sound power (Reg.(EU) n°65/2014): 47dB(A)**, maximum: 64dB(A)
- BRUSHLESS motor. Extra silent. Maximum energy consumption **90W**
- High efficiency Strip Led lighting adjustable intensity**
- Easy-to-install system
- Stainless steel base and panelled filters washable in dishwasher** (TFH 6630 X)
- Finished in white / black / stainless steel
- Max. Pressure: 315 Pa
- 150/125 mm Outlet diameter
- Energy Class: A+**

► **Accessories (not included)**

Active charcoal filter .....Cod. 02859394 / EAN 8422248038782.....  
Check valve .....Cod. 02832004 / EAN 84222480499.....



<b>Code</b>	<b>02010302</b>
<b>EAN</b>	<b>8422248082402</b>
<b>Model</b>	<b>TFH 6630 GBK</b>
<b>Type</b>	Telescopic
<b>Product fiche according to directives EU65/2014 - EN61591, EN60704-2-13, EN50564</b>	
AEC (Annual Energy consumption) (kWh/annum)	19,3
EEL class (Energy Efficiency Class)	A+
FDE (Fluid Dynamic Efficiency)	34,4
FDE class (Fluid Dynamic Efficiency Class)	A
LE (Lighting Efficiency) (lux/W)	21,9
LE class (Lighting Efficiency Class)	B
GFE (Grease Filtering Efficiency)	66,4
GFE Class (Grease Filtering Efficiency class)	D
Air flow at minimum speed (m <sup>3</sup> /h)	210
Air flow at maximum speed (m <sup>3</sup> /h)	410
Air flow at intensive speed (TURBO) (m <sup>3</sup> /h)	605
Sound Power Level at minimum speed (dB)	47
Sound Power Level at maximum speed (dB)	64
Sound Power Level at intensive speed (TURBO) (dB)	70
Po (Power Consumption in off mode) (W)	0,4
Ps (Power Consumption in standby) (W)	0
<b>Integration directive EU 66/2014</b>	
f (Time Increase Factor)	0,8
EEL (Energy Efficiency Index)	39,2
QBEP (Flow Rate at Best Efficiency Point) (m <sup>3</sup> /h)	275,2
PBEP (Static Pressure Difference at Best Efficiency Point) (Pa)	263
WBEP (Electric Power Input at Best Efficiency Point) (W)	58,6
WL (Nominal Power Consumption of Lighting system) (W)	3
EMIDDLE (Average Illumination of Lighting system on Cooking surface) (lux)	67
<b>External Dimensions</b>	
Width (mm)	600
Depth (mm)	300
Total max height (mm)	221,5
Total min height (mm)	221,5
Outlet Diameter (mm)	150
<b>Characteristics</b>	
Motor	TIDC
Extraction Levels	5 + 1
Motor Maximum Power Consumption	90
Maximum Pressure	250
Intensive Speed (TURBO) Pressure	315
Control Type	TCD6i
Automatic shut-down timer	√
Electronic Filter Saturation Indicator	√
Filter Type	Metallic
Anti-grease Filter Number	2
Inner Shield	-
<b>Lighting</b>	
Light Type	SS Led
Adjustable Intensity Lighting	√
N° of Lamps	1
<b>Installation</b>	
Minimum height distance to a electric worktop hob (mm)	550
Minimum height distance to a gas worktop hob (mm)	650
Installation with Outlet tube to the exterior / Recirculating	BOTH
Easy Installation System	√
<b>Electric Connection</b>	
Total Rush Power (W)	93
Rated Voltage (V)	220-240
Network Frequency (Hz)	50
Electrical Insulation Class	CLASS I
Plug	-
<b>Accessories</b>	
Upper Decorative tube Extension	-
White Decorative Tube	-
Black Decorative Tube	-
Island Tube Enhancer	-
Check Valve	02832004
MAX PRO Metal Filter	-
Metal Filter	02825279
DUAL Filter (metal + active charcoal)	-
Active Charcoal Filter	02859394
Noiseless Flexible Duct	02893002